

AUDIO[®]

SYSTEM

Italy

UVP-Preisliste

gültig ab 1. Januar 2025

Mit Erscheinen dieser Preisliste werden alle bisherigen Preislisten ungültig.

Alle UVP Preise inkl. 19% MwSt.

Irrtümer, Druckfehler und Preisänderungen vorbehalten.

Es gelten die allgemeinen Geschäfts- und Lieferbedingungen.

www.AS-Italy.de Deutschland Vertrieb Fortissimo, Inh. Dietmar Carle
didi@fortissimo.de Fon: 07544 / 74 14 750 Udo.Leinich@t-online.de Fon: 0172 / 7451 405
WEEE-Reg-Nr. DE89233600 LUCID-Reg.Nr: DE5967722027269 UstID-Nr: DE195948791

Endstufen

Twister Serie made in Italy			UVP €
F2-400 auf Anfrage		2-Kanal Class A/B Endstufe - 2 x 170W @4Ohm , 2 x 260W @2Ohm, 1 x 520W @4Ohm - HP20-150Hz, LP 45 - 300Hz, BP - 320x220x50mm	400,00
F2-600 auf Anfrage		2-Kanal Class A/B Endstufe - 2 x 300W @4Ohm , 2 x 460W @2Ohm, 1 x 920W @4Ohm - HP20-150Hz, LP 45 - 300Hz, BP - 550x220x50mm	600,00
F4-400 auf Anfrage		4-Kanal Class A/B Endstufe - 4 x 100W @4Ohm , 4 x 160W @2Ohm, 2 x 320W @4Ohm - HP20-150Hz, LP 45 - 300Hz - 320x220x50mm	480,00
F4-650 auf Anfrage		4-Kanal Class A/B Endstufe - 4 x 170W @4Ohm , 4 x 260W @2Ohm, 2 x 520W @4Ohm - HP20-150Hz, LP 45 - 300Hz - 550x220x50mm	650,00
F6-380 auf Anfrage		6-Kanal Class A/B Endstufe - 6 x 60W @4Ohm , 6 x 80W @2Ohm, 3 x 160W @4Ohm - HP20-150Hz, LP 45 - 300Hz - 550x220x50mm	700,00
ASS / AS Serie			
ASS90.4		4-Kanal Class A/B Endstufe - 4 x 90W @4Ohm , 4 x 150W @2Ohm, 2 x 300W @4Ohm - CH1/2: Full, CH3/4: HP 50-200Hz, LP 50 - 200Hz - 2 x 35A abgesichert - 317x210x54mm	450,00
ASS150.2		2-Kanal Class A/B Endstufe - 2 x 150W @4Ohm , 2 x 250W @2Ohm, 1 x 500W @4Ohm - CH1/2: Full, CH3/4: HP 50-200Hz, LP 50 - 200Hz - 2 x 30A abgesichert - 317x210x54mm	470,00
AS4120		4-Kanal Class A/B Endstufe - 4 x 125W @4Ohm , 4 x 160W @2Ohm, 2 x 260W @4Ohm - CH1/2/3/4: LP/HP 50 -750Hz - 2/4 Ch Input Select - 385 x 230 x 52mm	320,00
AS4120 24V		4-Kanal Class A/B Endstufe 24V - 4 x 125W @4Ohm , 4 x 160W @2Ohm, 2 x 260W @4Ohm - CH1/2/3/4: LP/HP 50 -750Hz - 2/4 CH Input Select - 385 x 230 x 52mm	400,00
AS300.2		2-Kanal Class A/B Endstufe - 2 x 300W @4Ohm , 2 x 400W @2Ohm, 1 x 800W @4Ohm - CH1/2: HP 15-500Hz, LP 50 - 4000Hz, BP - HighLevel Input mit AutoTurn on - 2 x 35A abgesichert - 430x186x52mm	320,00

		AU Serie	UVP €	
AU75.4		4-Channel Class A/B power Amplifier - 4x75W RMS @4Ohm 4x105W @2Ohm 2x210W @4Ohm - CH1/2: Full, HP 15Hz - 3500Hz / 12dB - CH3/4: Full, LP 35Hz – 3500Hz, HP 15Hz - 3500Hz, BandPass - BASS BOOST 0 +12 dB @ 45Hz, - 2/4 Kanal Input Select - HighLevel Input with Auto-Turn On, - 2 x 30A abgesichert - L x H x B: 302 x 59 x 195 mm	250,00	
AU500.1		1 Channel Class-D power Amplifier - 1x200 W RMS @4Ohm 1x350W @2Ohm 1x500W @1Ohm - LOW Pass 45Hz – 255Hz / 12dB, Subsonic 15Hz - 55Hz - 12dB - BASS BOOST 0 +12 dB / 45, Phase Shift stufenlos 0-180° - HighLevel Input with Auto-Turn On - Sub Remote Regler im Lieferumfang - L x H x B: 232 x 59 x 195 mm	280,00	
AD Serie				
AD480		4 Channel Class-D power Amplifier - 4x75W RMS @ 4 ohms 4x120W RMS @ 2 ohms - 2x240W RMS @ 4 ohms BRIDGED - High Level Input, Auto Turn On, 2/4Ch Input select - LP/HP 50-4000 Hz 12dB/Okt. BassBoost 0-12dB @ 45Hz - L x B x H: 230 x 148 x 52 mm	300,00	
AD850		1 Channel Class-D power Amplifier - 1x500 W RMS @4Ohm, 1x850W @2Ohm - LOW Pass 30Hz – 150Hz / 24dB - BASS BOOST 0 +12 dB 40-160Hz, Phase Shift stufenlos 0-180° - HighLevel Input with Auto-Turn On - Sub Remote Regler im Lieferumfang - L x H x B: 300 x 148 x 52 mm	350,00	
AD3000		1 Channel Class-D power Amplifier - 1x1200 W RMS @4Ohm, 1x1800W @2Ohm, 1x3000W @1Ohm - LOW Pass 40Hz – 180Hz / 24dB - BASS BOOST 0 +12 dB 30-80Hz, Phase Shift stufenlos 0-180° - Subsonic 10-50Hz - Sub Remote Regler im Lieferumfang - L x H x B: 640 x 232 x 56 mm	500,00	
FD Serie				
F2D/1000		2 Channel Class-D power Amplifier - 2x395W RMS @ 4Ohm, 2x650w RMS @ 2Ohm, 1x1300W RMS @ 4Ohm - LP/HP 40-300 Hz 12dB/Okt. - L x B x H: 380 x 194 x 55 mm	500,00	
F4D/400		4 Channel Class-D power Amplifier - 4x100 W RMS @4Ohm 2x150W @2Ohm, 2x300W RMS @ 4Ohm - LOW Pass 30Hz – 150Hz / 24dB - BASS BOOST 0 +12 dB 40-160Hz, Phase Shift stufenlos 0-180° - HighLevel Input with Auto-Turn On - Sub Remote Regler im Lieferumfang - L x H x B: 300 x 148 x 52 mm	400,00	
SPL AF Serie				
AF3500		1 Channel Class-D power Amplifier - 1x4000W @2Ohm, 1x4000W @1Ohm, 1 x 4000W @0,5Ohm - LOW Pass 80Hz – 20000Hz / 24dB, Subsonic 15-80Hz, BASS BOOST - Clipping LED, Stromaufnahme bis 400A - geregeltes Netzteil ab 11V - Sub Remote Regler im Lieferumfang - L x H x B: 197 x 228 x 68 mm	700,00	
AF8000		1 Channel Class-D power Amplifier - 1x2541 W RMS @4Ohm, 1x4755W @2Ohm, 1x8052W @1Ohm - LOW Pass 80Hz – 20000Hz / 24dB, Subsonic 15-80Hz, BASS BOOST - Clipping LED, Stromaufnahme bis 620A - Sub Remote Regler im Lieferumfang - L x H x B: 425 x 228 x 68 mm	1200,00	
SPL-Netzgerät CH Serie				
CH220		SPL Netzgerät - Ausgang regelbar 11-16V - Ausgangsleistung 3000W / 220A - 180-240VAC, 20A - L x H x B: 197 x 228 x 68 mm	700,00	

Subwoofer

			UVP €	
ASY8		8" 20cm Subwoofer 2+2 Ohm - 400W RMS - Fo: 49.316 Hz, QMS: 7.32, QES: 0.616, QTS: 0.568, VAS: 13.80L - SPL: 86.2 dB 1W/m - 50mm Schwingspule, Blechkorb, Papiermembran, vernähte Sicke - Außendurchmesser 215mm, ED: 180mm, Einbautiefe: 91mm - Gehäuseempfehlung: ab 15 Liter Bassreflex 1 Stück:	120,00	
ASY-10		10" 25cm Subwoofer 2+2 Ohm - 500W RMS - Fo: 38 Hz, QMS: 2.40, QES: 0.51, QTS: 0.42, VAS: 19,30L - SPL: 85.3 dB 1W/m, Re: 1.8 + 1.8 Ohm, Xmax: +/- 11mm - 75mm Schwingspule, Blechkorb, Papiermembran, vernähte Sicke - belüfteter Luftspalt, Polkernbohrung, Magnetdurchmesser: 156mm - Außendurchmesser 262mm, ED: 228mm, Einbautiefe: 150mm - Gehäuseempfehlung: ab 25 Liter Bassreflex 1 Stück:	180,00	
ASY-12		12" 30cm Subwoofer 2+2 Ohm - 500W RMS - Fo: 31 Hz, QMS: 4.57, QES: 0.55, QTS: 0.49, VAS: 42.4L - SPL: 86.8 dB 1W/m, Re: 1.8 + 1.8 Ohm, Xmax: +/-11mm - 75mm Schwingspule, Blechkorb, Papiermembran, vernähte Sicke - belüfteter Luftspalt, Polkernbohrung, Magnetdurchmesser: 156mm - Außendurchmesser 315mm, ED: 285mm, Einbautiefe: 168mm - Gehäuseempfehlung: Geschlossen: 30Liter, Bassreflex: ab 40 Liter 1 Stück:	200,00	
ASY-15		15" 38cm Subwoofer 2+2 Ohm - 500W RMS - Fo: 29 Hz, QMS: 7.34, QES: 0.67, QTS: 0.61, VAS: 87.8L - SPL: 86.9 dB 1W/m, Re: 1.8 + 1.8 Ohm, Xmax: +/-11mm - 75mm Schwingspule, Blechkorb, Papiermembran, vernähte Sicke - belüfteter Luftspalt, Polkernbohrung, Magnetdurchmesser: 156mm - Außendurchmesser 392mm, ED: 356mm, Einbautiefe: 188mm - Gehäuseempfehlung: Geschlossen: 50Liter, Bassreflex: ab 70 Liter 1 Stück:	250,00	
ASS-12		12" 30cm Subwoofer 2+2 Ohm - 1000W RMS - Fo: 34.4 Hz, QMS: 7.661, QES: 0.68, QTS: 0.625, VAS: 28.79L - SPL: 84.2 dB 1W/m, Re: 1.8 + 1.8 Ohm, Xmax: +/-15mm - 75mm Schwingspule, Alugussskorb, Papiermembran, vernähte Sicke - belüfteter Luftspalt, Polkernbohrung, Magnetdurchmesser: 175mm - doppelte Zentrierung, Carbon Dustcap - Außendurchmesser 32.3mm, ED: 281mm, Einbautiefe: 166mm - Gehäuseempfehlung: (Geschlossen: 30Liter), Bassreflex: ab 40 Liter 1 Stück:	250,00	
ASS-15		15" 38cm Subwoofer 2+2 Ohm - 1000W RMS - Fo: 33.74 Hz, QMS: 8.756, QES: 0.825, QTS: 0.754, VAS: 71.53L - SPL: 87.1 dB 1W/m, Re: 1.8 + 1.8 Ohm, Xmax: +/-15mm - 75mm Schwingspule, Alugussskorb, Papiermembran, vernähte Sicke - belüfteter Luftspalt, Polkernbohrung, Magnetdurchmesser: 175mm - doppelte Zentrierung, Carbon Dustcap - Außendurchmesser 390mm, ED: 346mm, Einbautiefe: 188mm - Gehäuseempfehlung: (Geschlossen: 50Liter), Bassreflex: ab 70 Liter 1 Stück:	300,00	
ASS-Recone		Reconekit ASS-12 Reconekit ASS-15	90,00 100,00	auf Anfrage

ASX-12		12" 30cm SPL-Subwoofer 2+2 Ohm - 3500W RMS - Fo: 33 Hz, QMS: 3.44, QES: 0.35, QTS: 0.32, VAS: 19,5L - SPL: 85 dB 1W/m, Re: 2+2 Ohm, Xmax: +/-21mm - 100mm Schwingspule, Alugusskorb, Carbon-Membran, - belüfteter Luftspalt, Polkernbohrung, - Außendurchmesser 324mm, ED: 286mm, Einbautiefe: 216mm, 30kg! - Gehäuseempfehlung: Bassreflex: ab 60 Liter 1 Stück:	990,00	
ASX-15		15" 38cm SPL-Subwoofer 2+2 Ohm - 3500W RMS - Fo: 30 Hz, QMS: 3.83, QES: 0.45, QTS: 0.40, VAS: 47L - SPL: 86 dB 1W/m, Re: 2+2 Ohm, Xmax: +/-21mm - 100mm Schwingspule, Alugusskorb, Carbon-Membran, - belüfteter Luftspalt, Polkernbohrung, - Außendurchmesser 394mm, ED: 353mm, Einbautiefe: 244mm, 32kg! - Gehäuseempfehlung: Bassreflex: ab 100 Liter 1 Stück:	1090,00	

ASX12 // ASX15

**AUDIO
SYSTEM**

Features:

- 3500 Watt R.M.S. power handling
- Full carbon cone and dustcap
- Diecast aluminium red basket
- High roll surround
- 4"/100mm heavy duty voice coils
- Direct speaker leads

Dual 2 ohm subwoofer

- 12inch /30cm
- 15inch /38cm



ASX12 ASX15

Parameters

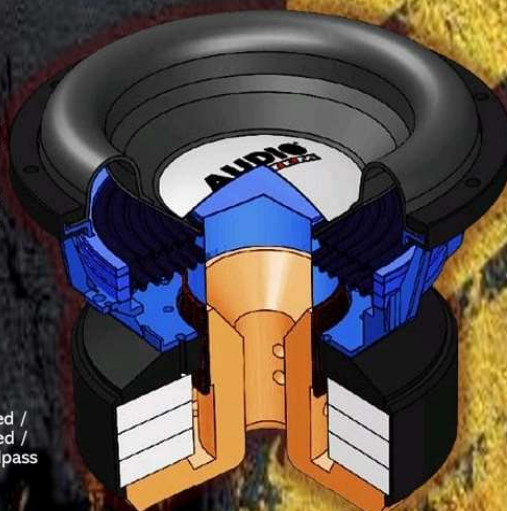
	Ohm	ASX12	ASX15
Impedance	Ohm	2x2	2x2
Voice coil winding height	mm	65	65
Linear excursion Xmax one-way	mm	21	21
Mechanical excursion Xmech one-way	mm	30	30
Cone area, Sd	cm²	471	779
Moving mass Mms	gram	371	532
DC resistance Re	Ohm	2x2	2x2
Resonance frequency Fs	Hz	33	30
Mechanical Q-factor Qms		3,44	3,83
Electrical Q-factor Qes		0,35	0,45
Total Q-factor Qts		0,32	0,4
Equivalent Air Volume VAS	L	19,5	47
VC Inductance Le	mH	3,8	2,15
Flux Density B/L	N/A	29,8	29,8
Efficiency 1W/1m SPL	dB	85	86

Specifications

	mm	ASX12	ASX15
External diameter	mm	324	394
Cut-out diameter	mm	286	353
Mounting depth	mm	216	244
weight	kg	28,5	29

Enclosure

	ASX12	ASX15
Enclosure	Ported / bandpass	Sealed / Ported / bandpass



passive Gehäuse Subwoofer

			UVP €	
AE-12		12" Subwoofer passiv in geschlossenen Gehäuse - 300W RMS - 4 Ohm, 86.5dB 1W/m - 50mm Schwingspule - stabiles Holzgehäuse 36Liter mit schwarzen Filz bezogen - Schutzbügel - 438 x 352 x 270/380 mm (B x H x To/Tu inkl. 38mm Schutzbügel)	300,00	
AS-12		12" Subwoofer passiv in geschlossenen Gehäuse - 200W RMS - 4 Ohm, 86.3dB 1W/m - 50mm Schwingspule - stabiles Holzgehäuse 36Liter mit schwarzen Filz bezogen - Schutzbügel - 460 x 380 x 190/260 mm (B x H x To/Tu)	250,00	

aktive Gehäuse Subwoofer

AE-8A		8" Subwoofer aktiv in BR-Gehäuse - 250W Class A/B Endstufe - stabiles Bassreflex Gehäuse mit schwarzen Filz bezogen - HighLevel mit Auto TurnOn und RCA-Input - LP-Filter 40-180Hz - Bassboost - 0-180° Phasenschalter - Remote Control für Subwoofer Level - 415 x 290 x 265mm	300,00	
AE-10A		10" Subwoofer aktiv in BR-Gehäuse - 250W Class A/B Endstufe - stabiles Bassreflex Gehäuse mit schwarzen Filz bezogen - HighLevel mit Auto TurnOn und RCA-Input - LP-Filter 40-180Hz - Bassboost - 0-180° Phasenschalter - Remote Control für Subwoofer Level - 440 x 300 x 300mm	400,00	






Lautsprecher SQ

			UVP €	
ASS-SET		3 Wege Set best. aus MSS6 + MSS3 + MSS1 ohne Weiche - einzelne Paare jeweils im Holzkoffer 1 Set/Paar	1400,00	
ASS6		6,5" HighEnd Tieftöner 4 Ohm - Kohlefaser Membran - 200W (mit HP Filter), Alu-Gußkorb, Polkern + Luftspalt gebohrt, - Neodymmagnet - 25,5mm Unterhang-Schwingspule - fs=68Hz, Qms=6,64 Qes=0,85 Qts=0,81 VAS=14,5L SD=138,9cm ² - AußenD: 168mm, ET: 62,3mm, Einbau D: 141mm, LK:6x158mm. Paar	650,00	
ASS3		4" Mitteltöner 4 Ohm - Kohlefaser Membran - 70W (mit HP Filter), Alu-Gußkorb, Polkern gebohrt, Neodymmagnet - 25,5mm Unterhang-Schwingspule - fs=97Hz, Qms=6,08 Qes=0,68 Qts=0,65 VAS=2,04L SD=50cm ² - AußenD: 110mm, ET: 44mm, Einbau D: 93,5mm, LK:4x105mm. - inkl. Gitter (nicht abnehmbar) Paar	420,00	
ASS1		25mm Hochtöner - HighEnd Gewebe/Graphene Membran - Schwarzes Aluminium Gehäuse, Hexagonalgitter. - fs=1150Hz, 4Ohm, Frequenzbereich: 1300 - 22000 Hz AD: 55,5mm, ET: 14,7mm (mit Terminals 22,9), EinbauD: 49,5mm Paar	370,00	
AE30		3" Mitteltöner 4 Ohm - 60W (mit HP Filter) - Alu-Gußkorb, Polkern gebohrt, Neodymmagnet - 25mm Schwingspule, - Aluminium Membran - fs=100Hz, Qms=3,9 Qes=0,53 Qts=0,46 VAS=0,21L - AußenD: 86mm, ET: 42mm, Einbau D: 69,5mm, LK:4x80mm. - inkl. Aluring und Gitter (Außendurchmesser: 95mm) Paar	200,00	
AS650		165mm 2-Wege Koaxial Lautsprecher - 50W RMS - 4 Ohm, 88dB 1W/m, fs: 60Hz, Qts: 0.59 - bedämpfte Aluminiummembran, Norm-Blechkorb - AD:165,5mm, ED: 142,6mm, Einbautiefe: 62,3mm - 19mm Kunststoff Hochtöner 1 Paar:	120,00	

Lautsprecher SPL

AT33		1" Hornhochtöner - Einsatzbereich 3,5Hz - 22kHz - Re: 3,4Ohm, fs: 3800Hz - Belastbarkeit: 100 Watt (RMS mit HP-Filter) - Außendurchmesser: 10,2cm, ET: 40mm, ED: 7,1cm (Magnet) - Spulendurchmesser: 1" (25,4mm) Paar:	70,00	
KF-7		6,5" SPL Mitteltöner - Frequenzbereich: 110Hz - 10kHz - 95dB 1W/m - Re: 3,2Ohm, fs: 123Hz, Belastbarkeit: 150 Watt RMS (mit HP-Filter) - Qms: 4,83, Qes: 0,73, Qts: 0,63, Vas: 4,7L - Außendurchmesser: 169mm, - Einbautiefe: 72mm, Einbaudurchmesser: 144mm - Schwingspule: 1.5" (38,1mm) Paar:	140,00	

Zubehör

ANL150-225		Sicherungsverteiler für 1 x ANL oder 2 x Mini-ANL Sicherungen - 1 x 50mm ² Eingang - 2 x 25mm ² Ausgang Abmessungen: 117 x 48 x 40 mm Stück	40,00	
MANL135-416		Sicherungsverteiler für 4 x Mini-ANL Sicherungen - 1 x 35mm ² (+2x25mm ²) Eingang - 4 x 16mm ² Ausgang Abmessungen: 82 x 68 x 25 mm Stück	60,00	
MANL150-435		Sicherungsverteiler für 4 x Mini-ANL Sicherungen - 1 x 50mm ² (+2x35mm ²) Eingang - 4 x 35mm ² Ausgang Abmessungen: 90 x 70 x 30 mm Stück	70,00	
GND150-425		Masseverteiler - 1 x 50mm ² Eingang - 4 x 25mm ² Ausgang Abmessungen: 43 x 70 x 30mm Stück	30,00	
MKT Kondensatoren		Hochwertige MKT Folienkondensatoren für Hochtöner 250VAC Verfügbar: - 2,2 µF - 3,3 µF - 4,7 µF 10er Pack	20,00	